

# Cahier de vacances





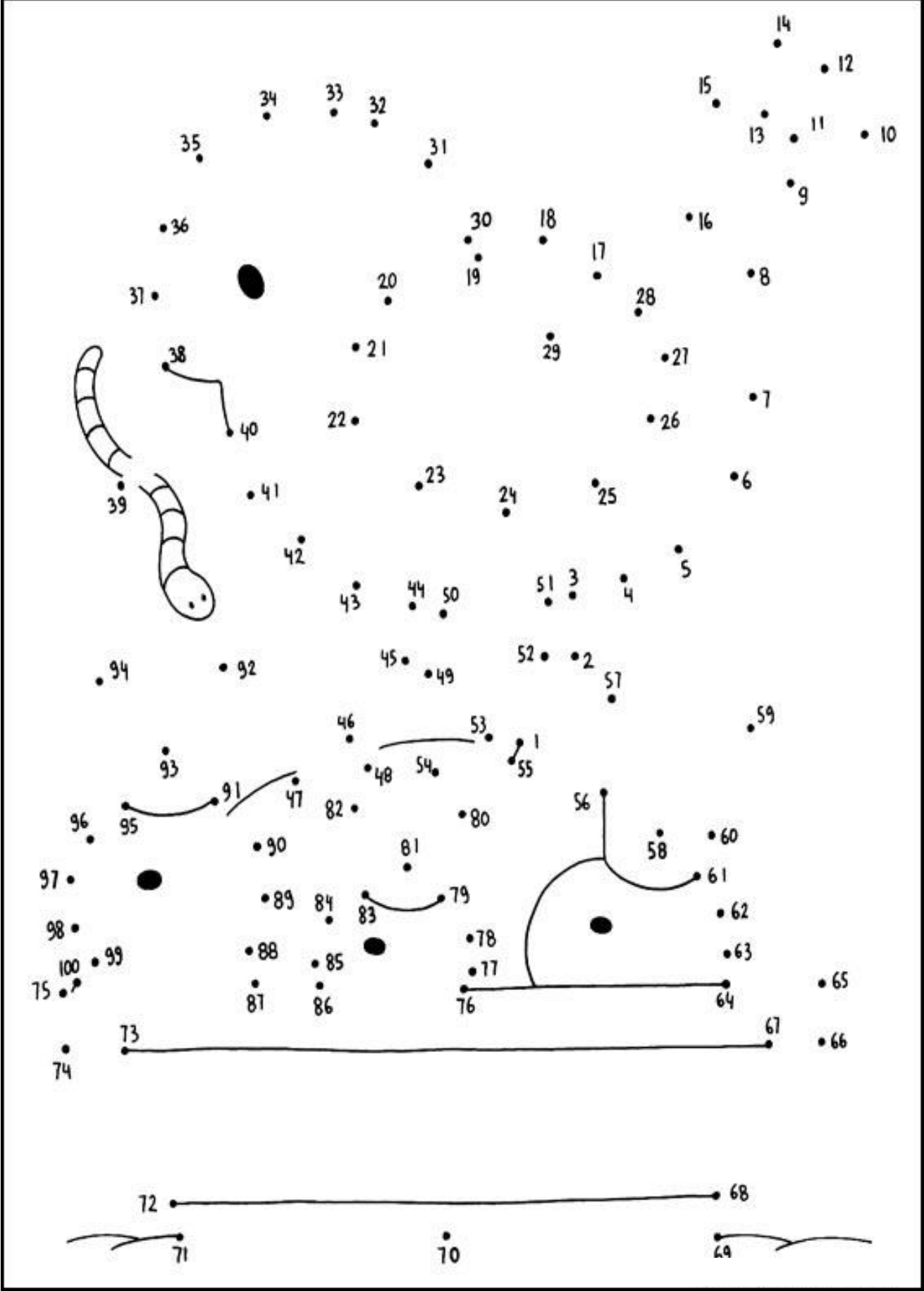
# LECTURE

Complète le dessin avec les éléments donnés par le texte.

Petit lapin est marron avec des petites taches rose sur les pommettes. Il adore les carottes. Il en a 5 dans son potager : trois des carottes sont orange et les autres sont jaunes. Il a aussi 6 salades posées à gauche de l'image. 12 œufs sont cachés dans le jardin. Ils sont multicolores.







# POINT PAR POINT







# TABLES D'ADDITIONS





Retrouve plusieurs calculs possibles pour trouver 15 :



Retrouve plusieurs calculs possibles pour trouver 13 :



Retrouve plusieurs calculs possibles pour trouver 14 :







# SINGULIER ET PLURIEL

Transpose les groupes nominaux en les mettant soit au singulier, soit au pluriel.

**Rappel:** Quand un groupe nominal est au pluriel, on ajoute un S à la fin du nom...

Ex : le pirate → les pirates

un œuf → \_\_\_\_\_

le lapin → \_\_\_\_\_

le panier → \_\_\_\_\_

la poule → \_\_\_\_\_

\_\_\_\_\_ → des fleurs

\_\_\_\_\_ → les poussins



\_\_\_\_\_ → des feuilles

\_\_\_\_\_ → les papillons

# SUDOKU

Complète les grilles de sodoku.

Chaque élément doit être présent une fois par ligne, une fois par colonne et une fois par carré. A toi de les dessiner.






# PETIT DETECTIVE

Compte le nombre d'éléments présents dans le dessin :

Retrouve tous les éléments indiqués




- |   |   |   |   |   |   |   |   |   |   |   |   |   |   |   |   |   |   |   |   |
|---|---|---|---|---|---|---|---|---|---|---|---|---|---|---|---|---|---|---|---|
| 2 |  | 4 |  | 4 |  | 5 |  | 4 |  | 5 |  | 7 |  | 4 |  | 6 |  | 5 |  |
| 1 |  | 6 |  | 7 |  | 1 |  | 3 |  | 6 |  | 7 |  | 4 |  | 7 |  | 5 |  |
| 3 |  | 3 |  | 4 |  | 6 |  | 2 |  | 7 |  | 5 |  | 9 |  | 6 |  | 3 |  |

# PRODUCTION D'ÉCRITS

Ecris une ou plusieurs phrases pour chaque illustration :






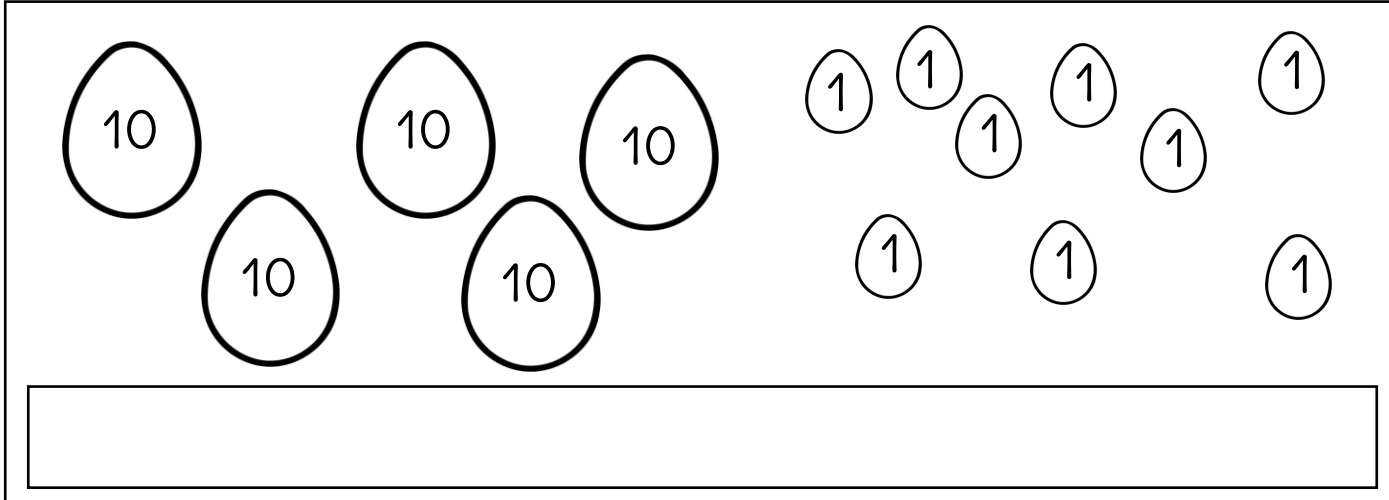


il y a - dans - elle  
branche - feuille - chenille - papillon - chrysalide  
se déplace - construit - transforme - mange



# LES ŒUFS DE PAQUES

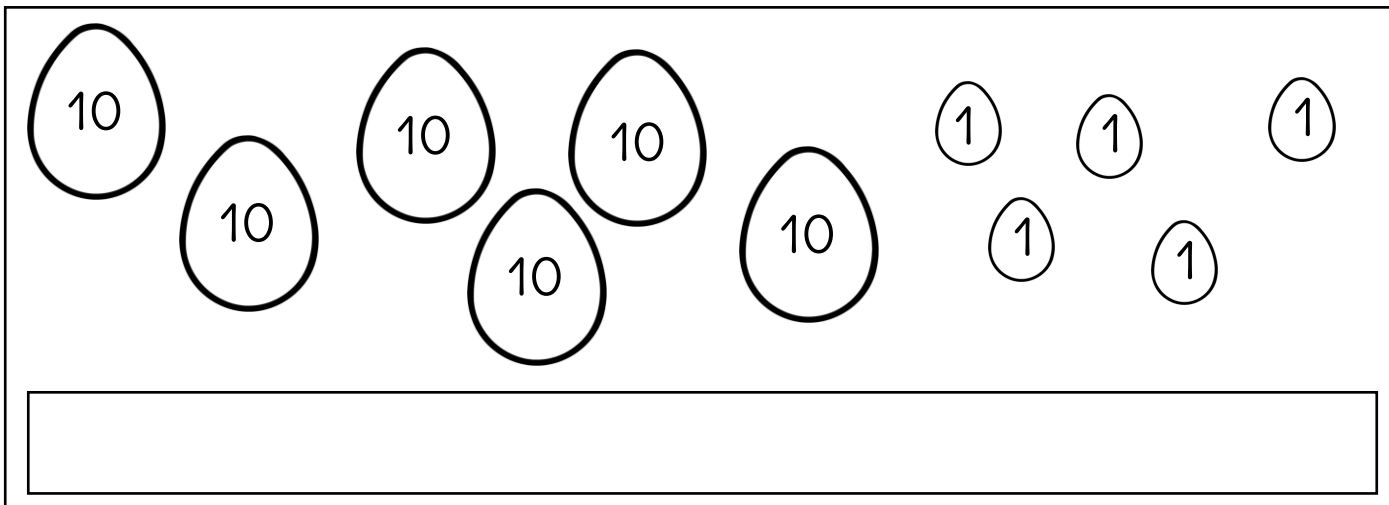
Dénombrer le nombre d'œufs dans chaque collection, puis écrire le nombre en lettres et en chiffres



10 10 10 1 1 1 1 1 1 1 1 1

10 10 10 1 1 1 1 1

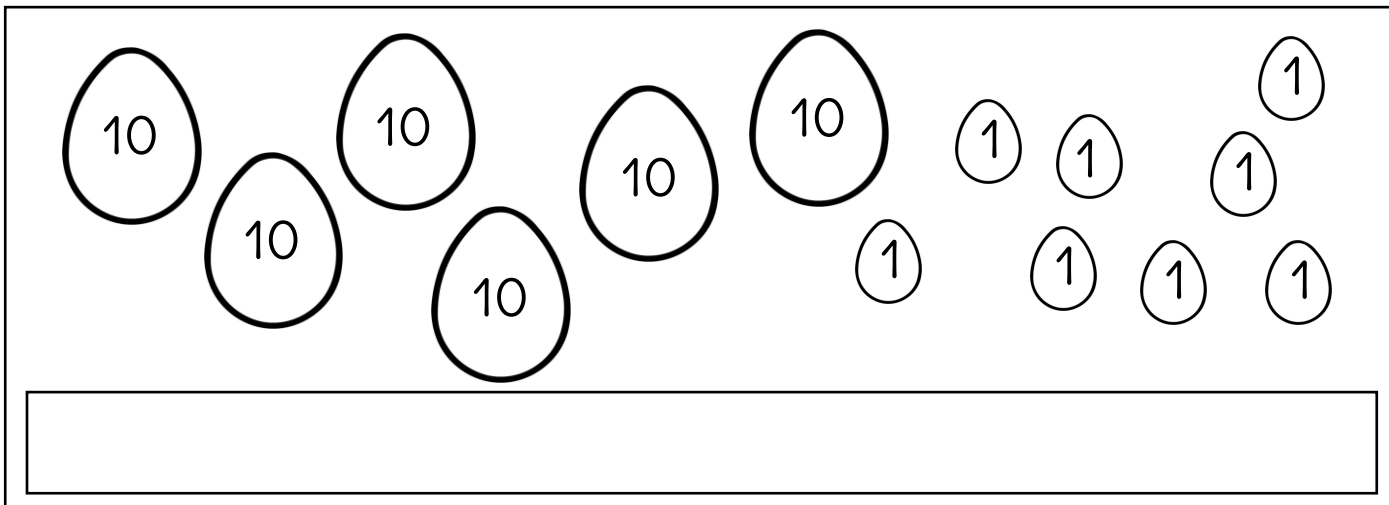
\_\_\_\_\_



10 10 10 10 1 1 1 1 1

10 10 10 10 1 1 1 1 1

\_\_\_\_\_



10 10 10 10 1 1 1 1 1 1 1 1 1



10 10 10 10 1 1 1 1 1 1 1 1 1

\_\_\_\_\_



# LES DIFFERENCES

Retrouve les différences



# DEVINE NOMBRE

Complète les pyramides :



17

6


2



14

5

4



13

8

2



12

6


5



18

6

6



15

3


9



19

7


5



16

9

3



17

4

4







Bonnes vacances