


# L'araignée


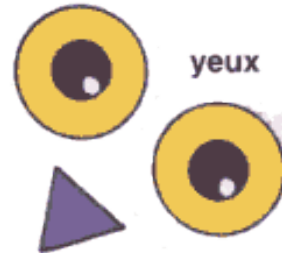
## Le corps

Découpe une bande et décore-la. Forme une boucle et agrafe les extrémités



## La tête

Découpe un rond pour la tête. Découpe deux petits ronds pour les yeux et un triangle pour la bouche. Colle-les sur la tête. Fixe la tête sur le corps.



## Les pattes

Découpe quatre bandes étroites. Colle-les sous la partie supérieure de la boucle. Laisse sécher un moment. Plie les pattes vers le bas.

