


# Mon cahier de vacances



<http://www.coloriez.com>



Compte de 2 en 2 pour amener l'ours dans sa grotte.



		2	5	9	10	15	17	19	23
9	7	4	6	8	12	13	15	18	20
10	12	14	16	10	8	12	14	16	22
23	21	19	17	12	16	42	44	53	55
25	20	18	16	14	44	46	48	50	52
24	22	25	27	35	42	49	47	46	54
26	40	38	36	38	40	45	60	58	56
28	30	32	34	42	44	46	62		

Colorie selon le code couleur.

$3 + 1$	$2 + 2$	$2 + 3$	$5 + 2$	$1 + 8$	$1 + 8$	$5 + 3$	$1 + 5$	$1 + 3$	$4 + 2$
$3 + 2$	$1 + 5$	$2 + 7$	$4 + 4$	$2 + 7$	$1 + 6$	$6 + 2$	$6 + 1$	$1 + 4$	$6 + 0$
$0 + 5$	$2 + 5$	$0 + 1$	$1 + 1$	$3 + 6$	$3 + 5$	$1 + 2$	$3 + 0$	$6 + 3$	$4 + 1$
$3 + 3$	$4 + 5$	$2 + 1$	$1 + 4$	$4 + 3$	$7 + 1$	$2 + 3$	$1 + 0$	$3 + 4$	$2 + 4$
$2 + 4$	$1 + 6$	$2 + 6$	$8 + 1$	$7 + 1$	$3 + 5$	$7 + 2$	$6 + 2$	$5 + 4$	$3 + 3$
$4 + 1$	$1 + 7$	$2 + 7$	$5 + 3$	$3 + 6$	$2 + 5$	$4 + 5$	$5 + 2$	$1 + 8$	$0 + 5$
$6 + 0$	$1 + 3$	$4 + 3$	$5 + 4$	$2 + 5$	$7 + 2$	$6 + 3$	$4 + 4$	$2 + 2$	$3 + 2$
$4 + 2$	$4 + 5$	$8 + 1$	$1 + 1$	$1 + 2$	$0 + 3$	$2 + 1$	$3 + 4$	$2 + 7$	$3 + 1$
$5 + 3$	$6 + 1$	$0 + 1$	$2 + 1$	$0 + 3$	$1 + 1$	$3 + 0$	$1 + 1$	$4 + 5$	$6 + 3$
$7 + 2$	$1 + 2$	$1 + 1$	$1 + 2$	$0 + 2$	$1 + 2$	$1 + 0$	$2 + 1$	$0 + 3$	$2 + 7$



Blanc : 1, 2, 3

Bleu : 4, 5, 6

Noir : 7, 8, 9

Regarde l'image et réponds aux questions :



## ZOO DE LILLE

Ouvert tous les jours sauf le lundi

### TARIFS

Enfants 3 €      Adultes 4 €

Groupes 2 € (à partir de 10)

Le zoo est-il ouvert le mardi? \_\_\_\_\_

Où vit l'ours blanc? \_\_\_\_\_

Dans quelle ville se trouve le zoo? \_\_\_\_\_


Quel est le poids de l'ours? \_\_\_\_\_

Si 2 enfants et 2 adultes vont au zoo, combien devront-ils payer?

---

---


Fais des paquets de 10 flocons pour pouvoir les compter plus facilement.




Il y a \_\_\_ paquets de flocons et \_\_\_ flocons seuls.

En tout, il y a \_\_\_ flocons.

Complète la suite de nombres.




Complète la suite de nombres.





Dessine.



J'ai une carotte à la place du nez. Mon écharpe rayée verte et bleue que je porte autour du cou me tient chaud.

J'ai un chapeau pointu jaune à pois bleus.

Mes yeux sont deux pommes de pin.

Mes bras sont faits de branches.

J'ai 4 boutons le long de mon corps réalisés avec des boutons multicolores.


Complète le tableau avec les numéros manquants.

0	1	2	3	4	5	♪	7	8	9
10	11	12	13	14	15	16	17	☘	19
★	21	22	23	24	25	26	27	28	29
30	31	32	33	34	●	36	37	38	39
40	41	42	♥	44	45	46	47	48	49
50	☎	52	53	54	55	56	57	58	59
60	61	62	63	64	65	66	67	68	◆
70	71	□	73	74	75	76	77	78	79
80	81	82	83	☀	85	86	87	88	89
90	91	92	93	94	95	96	⦿	98	99



♪		♥	
□		⦿	
☘		★	
☎		☀	
◆		●	

Colorie de la même couleur les boules qui font 100.



Colorie de la même couleur les boules qui font 100.

A collection of 25 circles, each containing a number. The numbers are: 40, 20, 15, 50, 70, 25, 65, 55, 95, 75, 50, 90, 50, 30, 10, 80, 60, 70, 35, 60, 60, 40, 5, 45, 85, 80, 20, 30.



Pose et calcule.

$623 + 28$

$539 + 106$

$95 + 245$


$526 - 214$

$682 - 270$

$85 - 27$


$74 - 36$

$62 - 19$




Entoure les mots ou dessins  
qui te font penser à l'hiver.

luge



bonnet

neige

chalet

cheminée

abeille


fleur

abeille

écharpe



moufles



montagne

cahier



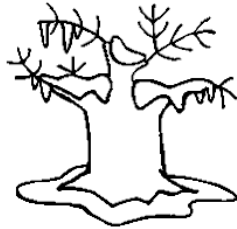
froid

pantoufle

greloter

gants

patin



train

lapin

citron

traîneau

chaise

blanc



flocon

poule

verglas

Numérote les mots dans l'ordre de l'alphabet.



	Ski
	Luge
	Traîneau
	Patins

	Bottes
	Bonhomme
	Bonnet
	Bataille



	Hiver
	Husky
	Hockey
	Hotte

Souligne les sujets en bleu et les verbes en rouge.

1. Arthur et Lisa remontent avec un remonte-pente.
2. Toute la journée, les enfants se sont lancés des boules de neige.
3. La neige blanche a recouvert tous les sapins de la forêt.
4. Les luges glissent à toute vitesse sur la piste.
5. Les lapins se cachent dans leur terrier.
6. L'ours hiberne tout l'hiver dans sa tanière.
7. Le petit garçon a construit un très beau bonhomme de neige.





Dis si les phrases sont à la forme déclarative,  
interrogative ou exclamative.


1. Comme la neige est belle ! \_\_\_\_\_
2. Prends-tu le télésiège ou le téléski? \_\_\_\_\_
3. Nous habitons dans un grand chalet. \_\_\_\_\_
4. Mets tes lunettes de ski ! \_\_\_\_\_
5. Nous faisons un bonhomme de neige. \_\_\_\_\_
6. Préfères-tu une crêpe ou une gaufre? \_\_\_\_\_
7. J'ai passé ma première étoile. \_\_\_\_\_
8. Chausse tes skis ! \_\_\_\_\_
9. L'ours hiberne dans une grotte. \_\_\_\_\_



Ecris les noms au pluriel :

Un chamois       Des \_\_\_\_\_


Un ski       \_\_\_\_\_

La montagne       \_\_\_\_\_


Un chalet       \_\_\_\_\_

Le jeu       \_\_\_\_\_

Un ours       \_\_\_\_\_

Ce pingouin       \_\_\_\_\_

La cheminée       \_\_\_\_\_

Le blouson       \_\_\_\_\_



Ecris les phrases au pluriel :

Cet enfant chausse ses skis.

 \_\_\_\_\_

Le pingouin glisse sur la banquise.

 \_\_\_\_\_

Retrouve les mots dans la grille.  
Colorie-les !











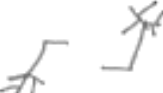






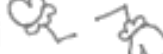
























S	W	Z	X	Z	J	E	P	N	E	M	N	O	I	N	X
Q	X	M	A	W	P	H	V	Z	P	U	O	H	M	H	Ç
K	H	V	Z	Z	C	U	T	V	R	X	S	G	G	Z	I
F	F	T	Y	G	D	Ç	H	A	A	U	I	V	H	C	N
O	H	E	P	E	C	F	Ç	G	H	D	A	L	W	D	E
O	E	N	G	A	N	T	S	Z	C	Z	N	G	I	Z	J
A	V	G	D	I	O	R	F	H	E	S	I	R	V	V	K
C	U	A	O	P	U	B	H	H	Z	E	B	N	M	F	F
S	Ç	T	C	A	R	N	A	V	A	L	M	E	W	L	T
H	R	N	E	T	D	R	O	R	T	F	O	I	J	O	F
Q	C	O	A	I	V	R	I	S	E	U	C	G	L	C	Y
V	L	M	J	N	F	T	X	Y	N	O	G	E	U	O	A
B	O	N	H	O	M	M	E	F	N	M	A	P	G	N	I
Q	L	O	E	I	N	O	S	U	O	L	B	O	E	S	T
A	Ç	S	Ç	R	G	X	I	H	B	D	G	Z	I	U	S
S	F	I	Z	E	S	K	I	R	S	A	L	G	R	E	V


NEIGE  
BONHOMME  
FLOCON  
SKI  
MOUFLES  
GANTS  
COMBINAISON  
BLOUSON

FROID  
CARNAVAL  
PATINOIRE  
MONTAGNE  
VERGLAS  
LUGE  
ECHARPE  
BONNET








































Dessine un ou plusieurs bonhommes en lançant un dé pour chaque partie du corps.

	Roll #1 Body	Roll #2 Face	Roll #3 Arms	Roll #4 Buttons	Roll #5 Neckwear	Roll #6 Hat
						
						
						
						
						
						



Dessine un ou plusieurs bonhommes en lançant un dé pour chaque partie du corps.

		Le chapeau	Les yeux	Le nez et la bouche	Les bras	Les boutons
						
						
						
						
						
						



# SPORTS DE GLISSE



La montagne, la mer ou la ville peuvent être de très bons terrains de jeux si vous aimez les sports de glisse.

## À LA MONTAGNE

Laissez les skis à vos parents et à vos grands-parents ! C'est un surf des neiges - ou snowboard - qu'il vous faut pour dévaler les pentes, sauter les bosses, vous amuser à faire des figures ou glisser sur la poudreuse.

## À LA MER

Les vagues qui portent votre planche vous permettent de faire du surf. Ce sport est né à Hawaï, il y a deux siècles ! Le vent pousse la voile de votre planche à voile et vous fait filer sur la mer. On parle alors de windsurf.

## EN VILLE

Avec un skate ou en rollers, vous parcourez la ville sur le bitume : à vous les sauts, la vitesse, les sensations fortes et... les genoux écorchés si vous n'avez pas de protections !

La glisse, c'est une façon différente d'aborder la montagne, la mer et la ville. À toute vitesse... mais soyez toujours prudents !

### 1 Coche les sous-titres du document.

- De nouveaux terrains de jeux
- À la mer
- À la montagne
- De nouveaux sports
- À la campagne
- En ville

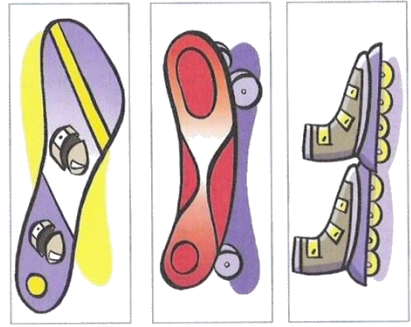
### 2 Barre les intrus (les sports qui ne sont pas cités dans le document).

- le surf
- le skate
- le roller
- la planche à voile
- le patin à glace
- le snowboard
- la natation
- le vélo
- le parapente

### 3 Écris à la montagne, en ville ou à la mer.

On fait du surf des neiges.....  
 On glisse sur le bitume.....  
 Le vent pousse votre planche.....  
 On se laisse porter par les vagues.....

### 4 Relie.




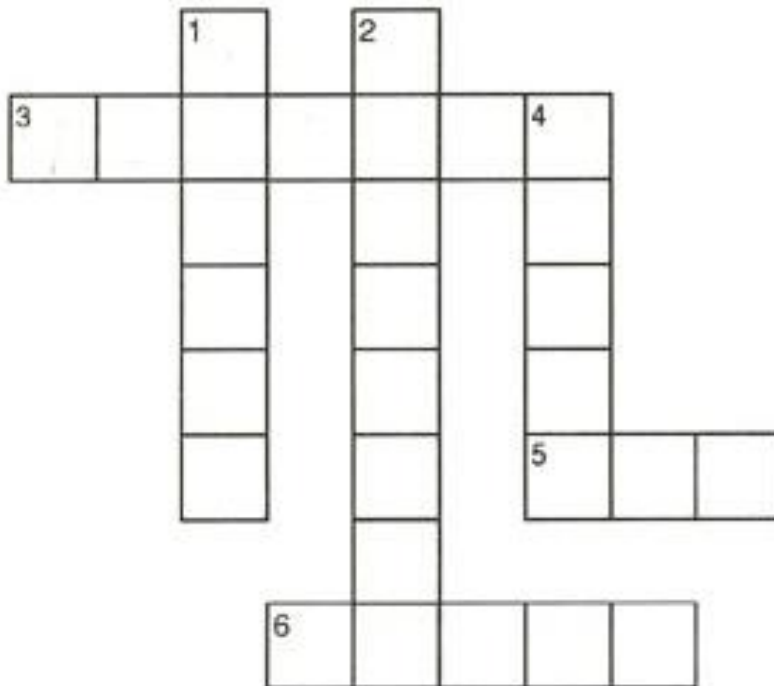
- un skateboard
- des rollers
- un snowboard

Lis le texte et réponds aux questions.


# Complète la grille de mots croisés.

## LA NEIGE

1. Je lance des ... de neige
2. Le sommet de la ...
3. Des ... de neige tombent sur le sol
4. Des ... à skis
5. Le ... est un sport d'hiver
6. Un remonte- ...



Trouve l'intrus...  
Seule une boule n'a pas de double !





D'après cette énigme, trouve les trois dessins dans le bon ordre.



1 Une des photos de cette ligne est dans la solution.  
0 Aucun de ces images est dans la position exacte de la solution.



1 Une des photos de cette ligne est dans la solution.  
0 Aucun de ces images est dans la position exacte de la solution.






1 Une des photos de cette ligne est dans la solution.  
1 Un de ces images est dans la position exacte de la solution.



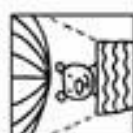

1 Une des photos de cette ligne est dans la solution.  
0 Aucun de ces images est dans la position exacte de la solution.



2 Deux des photos de cette ligne sont dans la solution.  
2 Deux de ces images sont dans la position exacte de la solution.

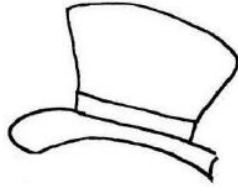


Trouve les dix vignettes cachées dans le dessin.




Colorie les bonhommes de neige comme demandé.


ROUGE



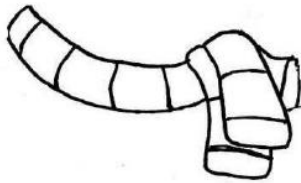
BLEU



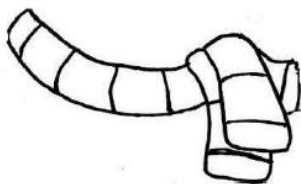
JAUNE



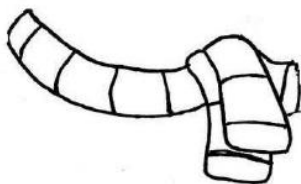
ROUGE



BLEU



JAUNE



Dessine les boutons manquants par rapport au modèle puis écris leur nombre.



Il manquait ..... boutons.



Il manquait ..... boutons.



Il manquait ..... boutons.



Il manquait ..... boutons.






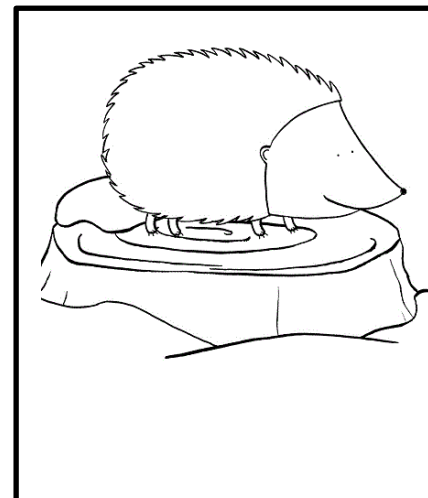

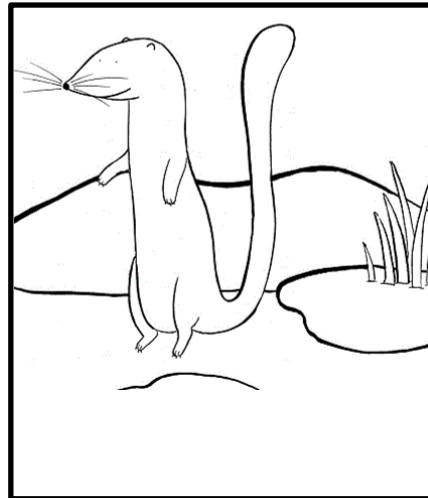


Il manquait ..... boutons.




Il manquait ..... boutons.

Retrouve le nom de chaque animal de l'hiver.

un lapin, une hermine, un ours, une marmotte, un renard, un écureuil, un sanglier, un hérisson, un hibou

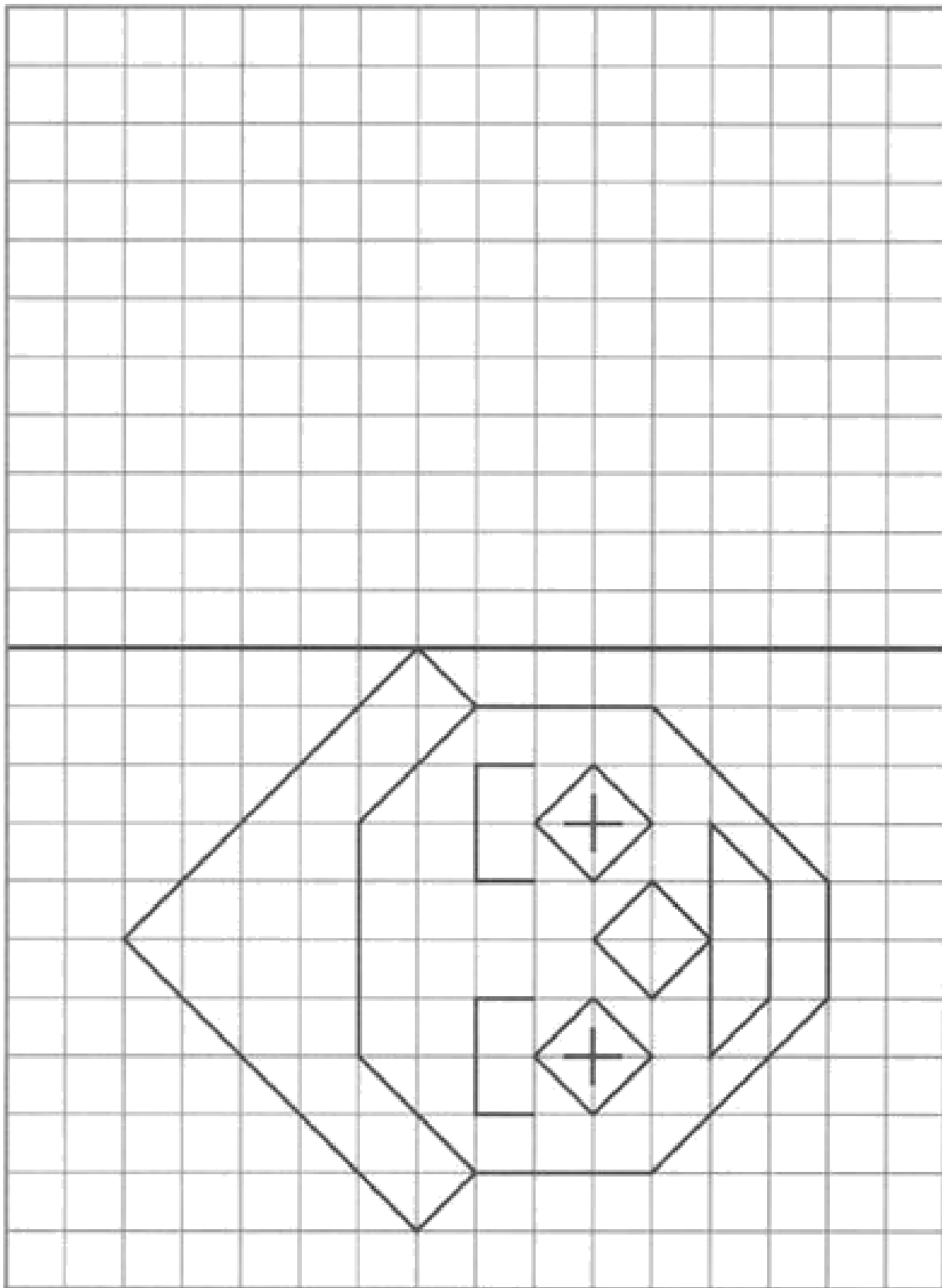


Trouve les détails dans la photo...






Reproduis le visage du clown.  
Utilise ta règle !

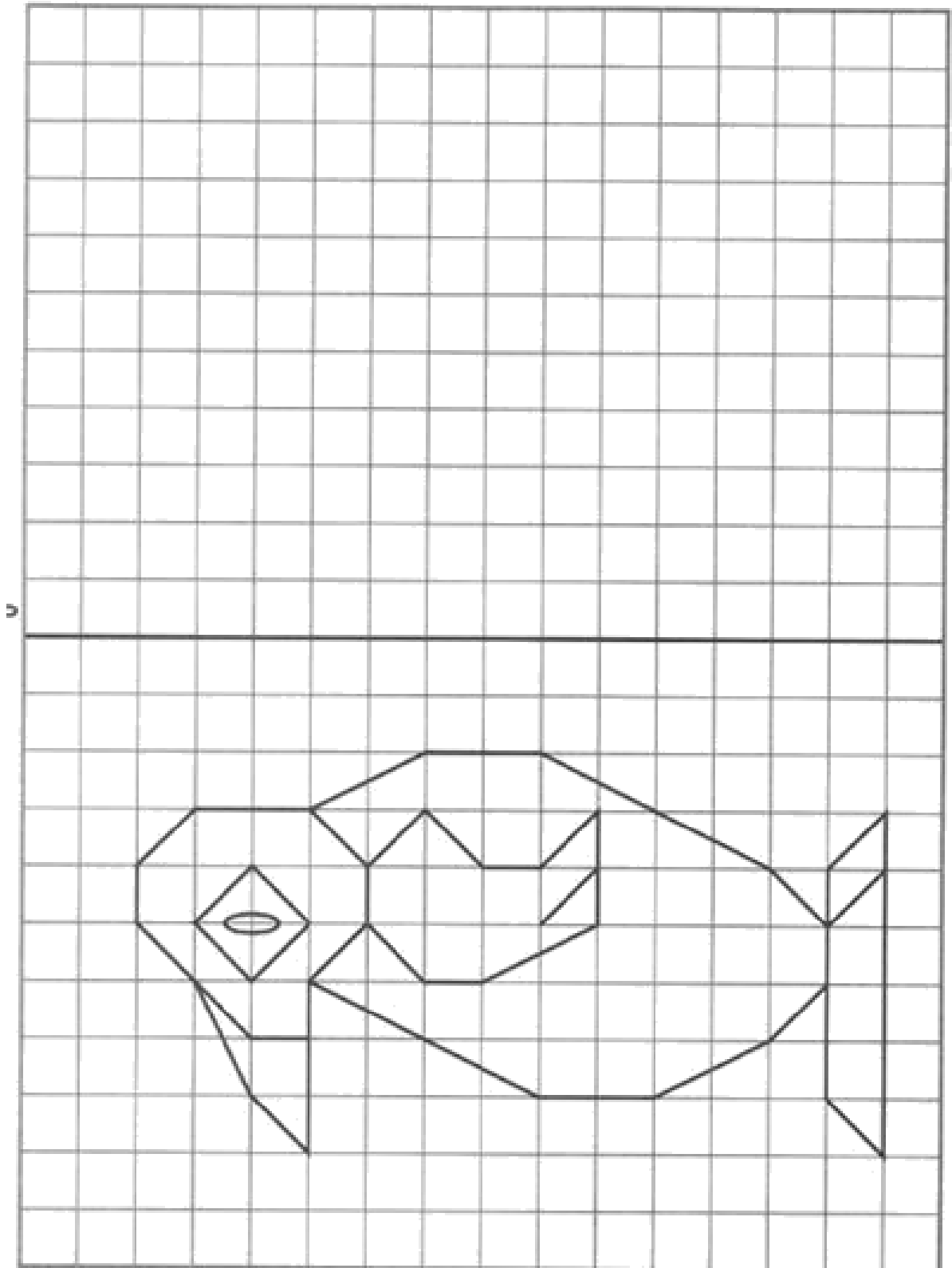


Reproduis les cœurs de la Saint Valentin.  
Utilise ta règle !

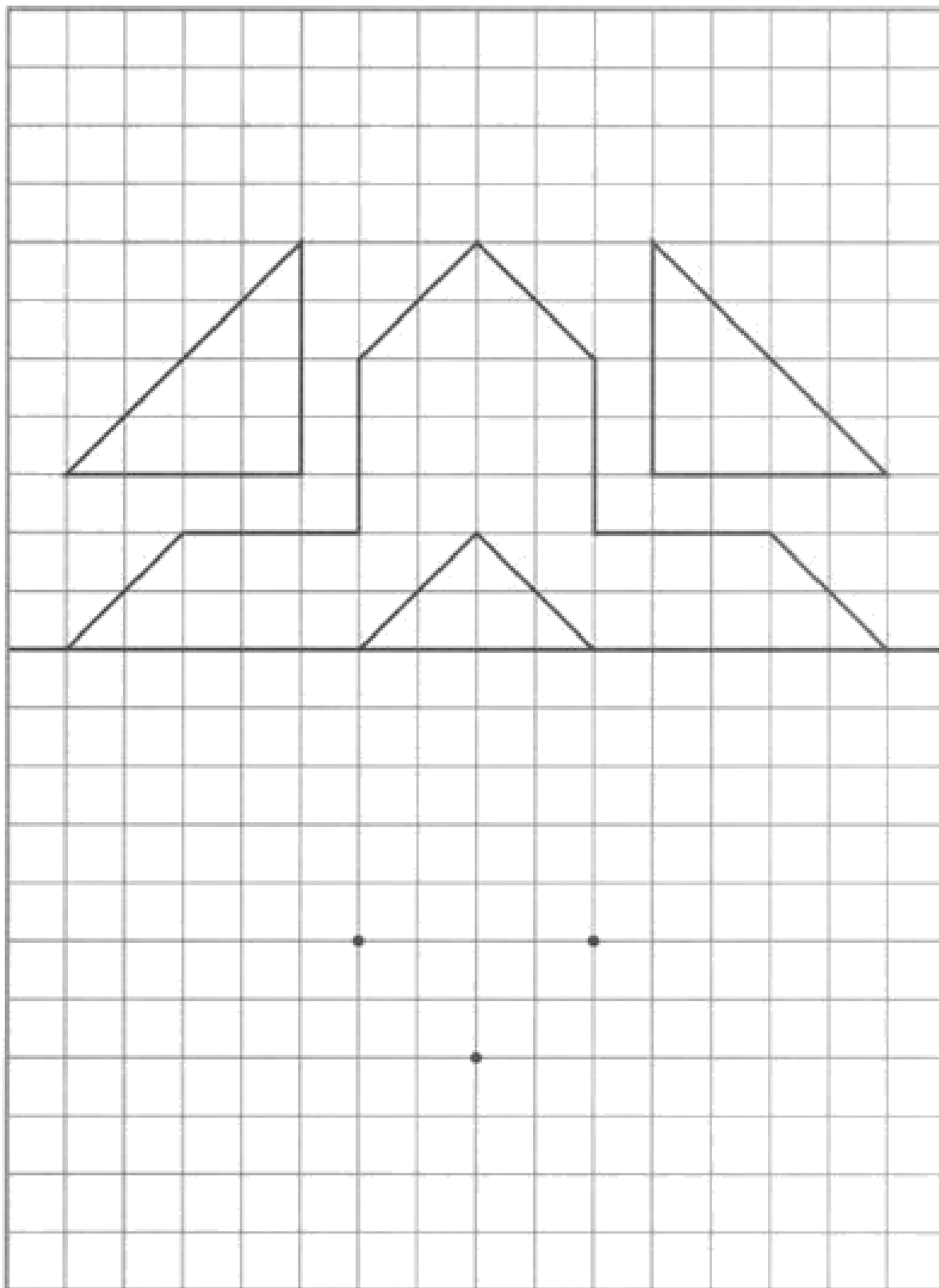




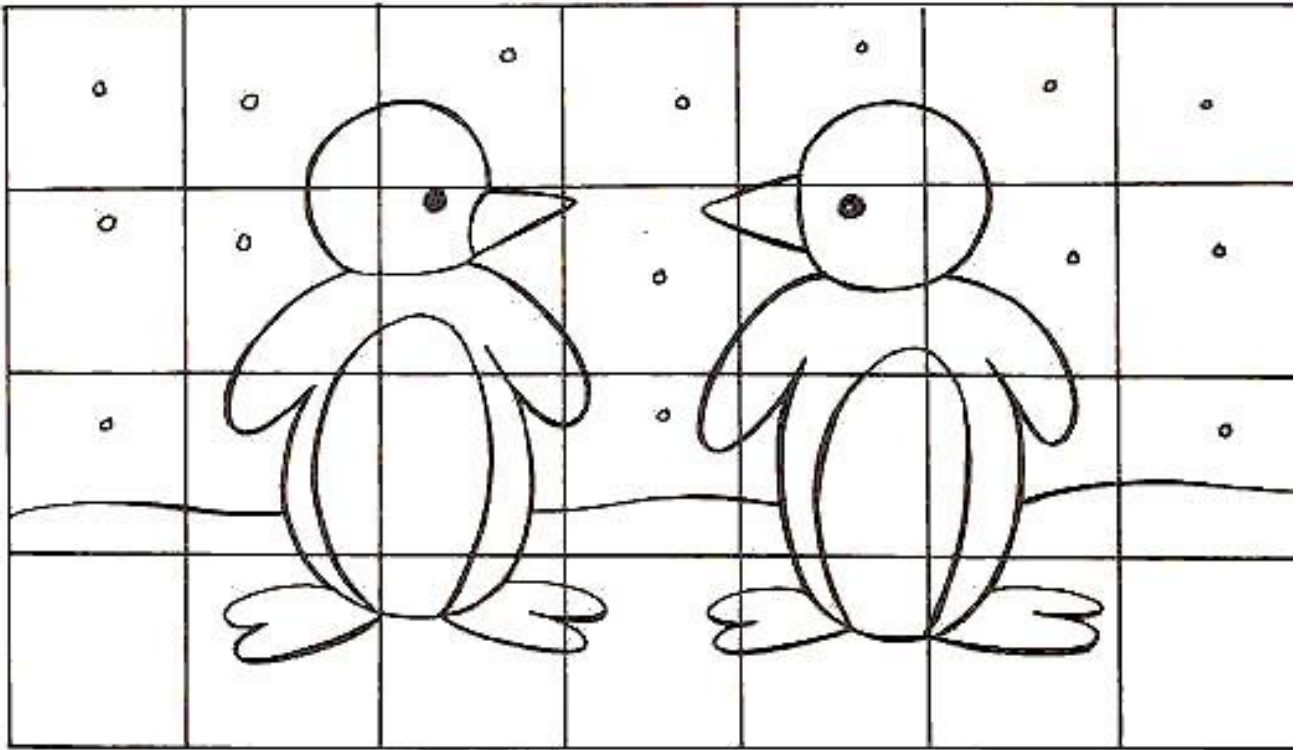
Complète ce pingouin par symétrie.  
Utilise ta règle !



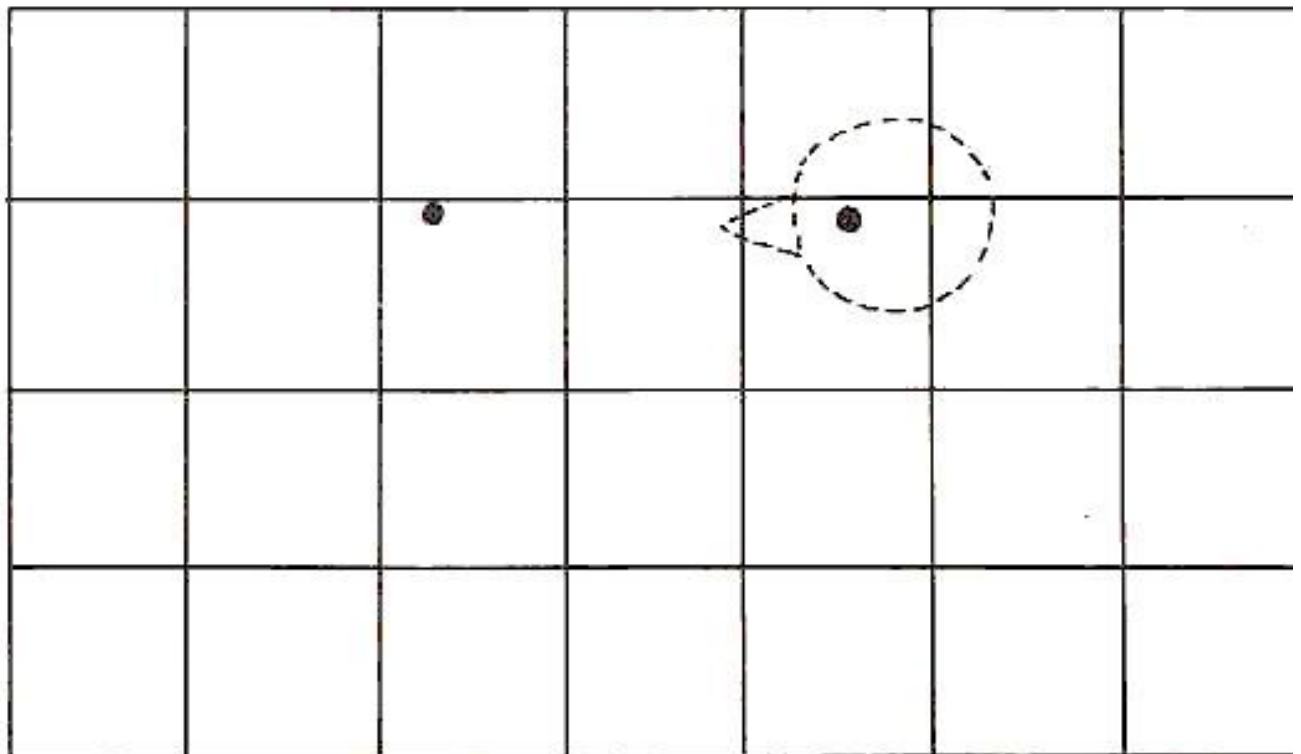
Complète ce flocon par symétrie.  
Utilise ta règle !




Dessine en t'appliquant !



dessiner deux pingouins en s'aidant du quadrillage



Finis le dessin en t'appliquant !

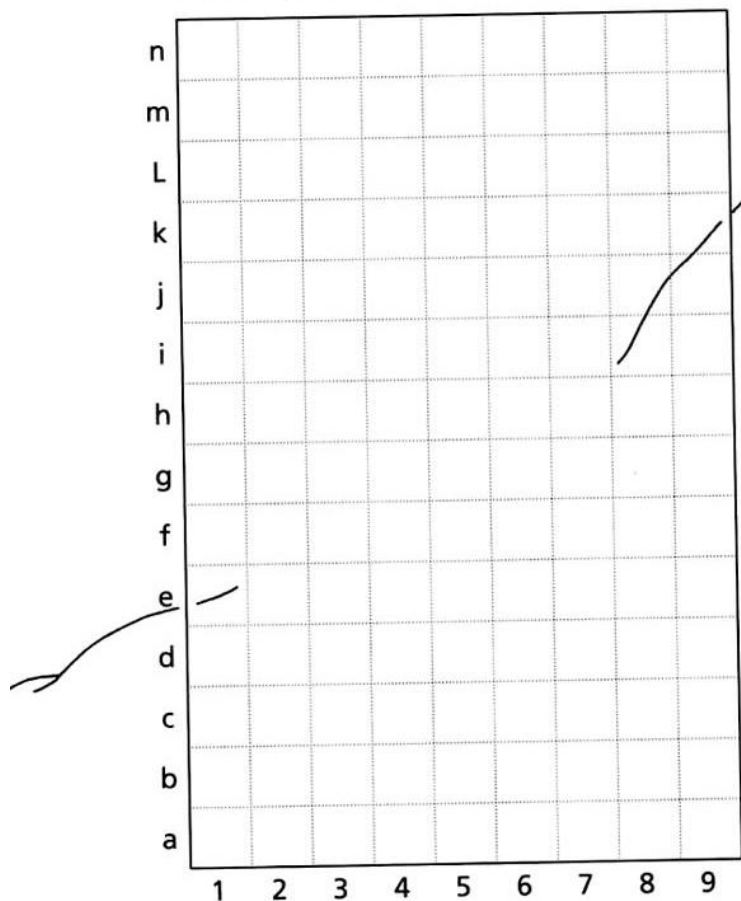


# Colorie les cases demandées !

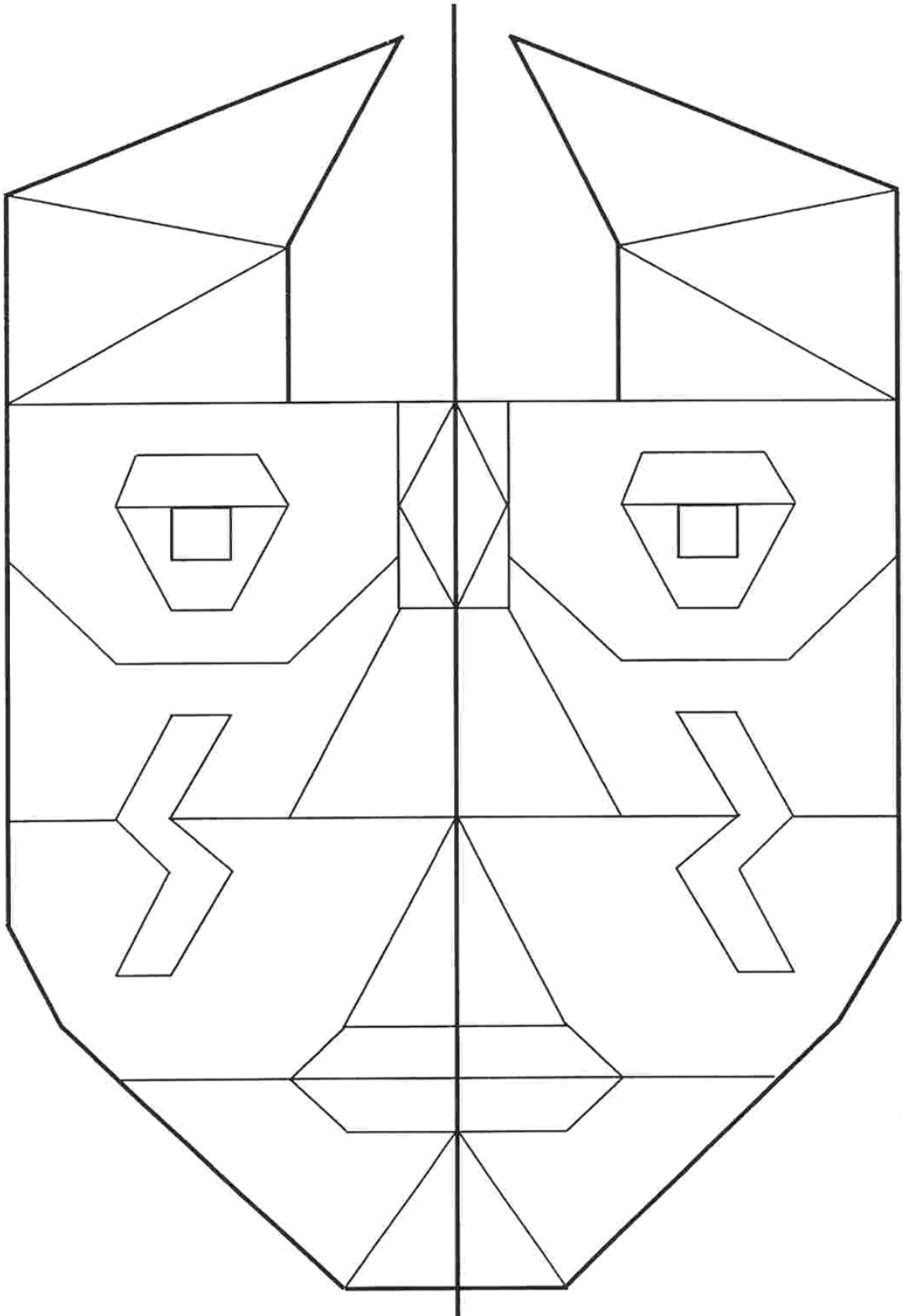
## Alex skie

Alex dévale la pente à toute vitesse.  
Malheureusement, il n'a pas encore appris à tourner.  
Aïe ! Aïe ! Aïe !  
Si tu veux savoir ce qui l'attend, colorie :


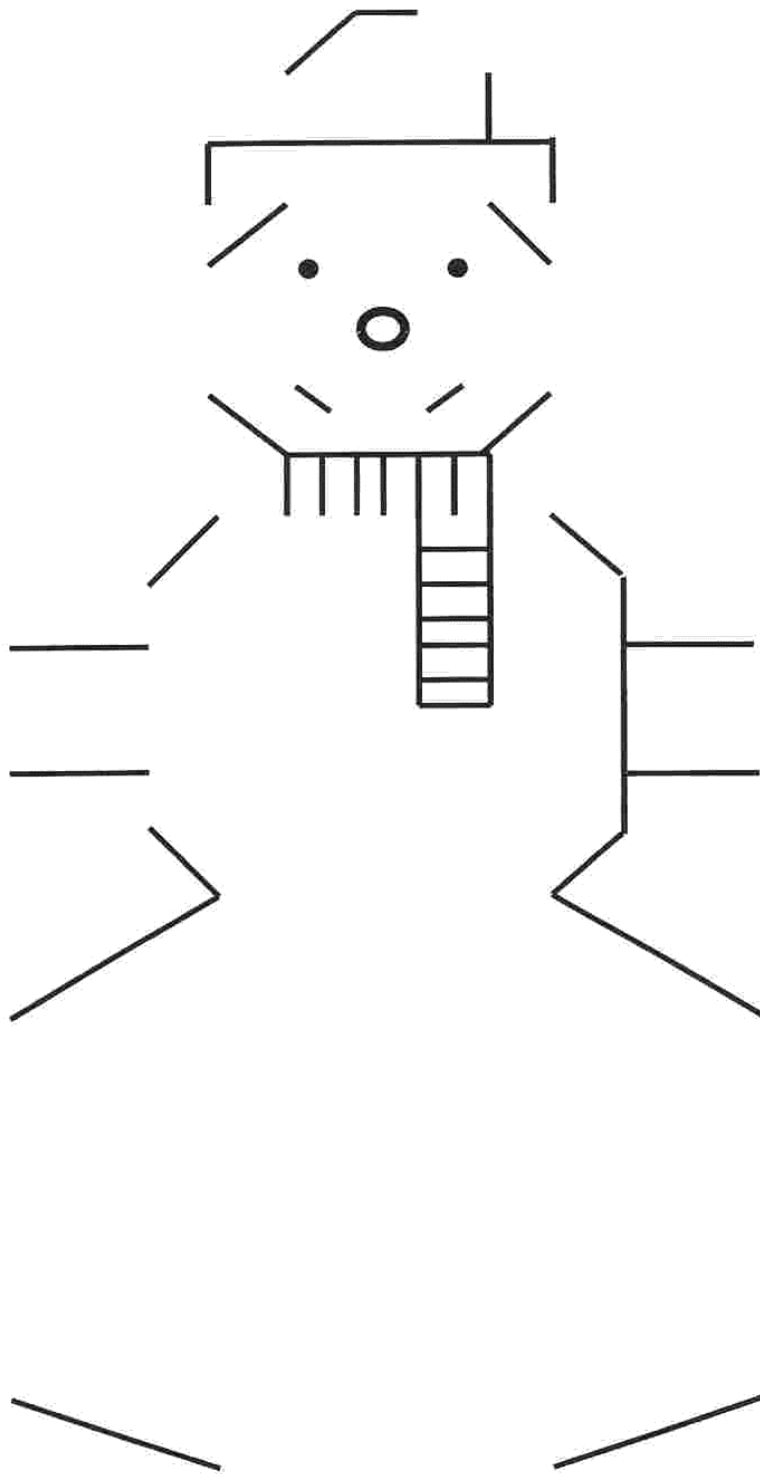
- en marron :
- ▷ (a5) (b5)
- en vert :
- ▷ (c3) à (c7)
  - ▷ (d1) à (d9)
  - ▷ (e3) à (e7)
  - ▷ (f2) à (f8)
  - ▷ (g3) à (g7)
  - ▷ (h4) à (h6)
- ▷ (i3) à (i7)
  - ▷ (j4) (j5)
  - ▷ (k5) (k6)
  - ▷ (L4) (L5)
  - ▷ (m5)
  - ▷ (n5)




Colorie le masque par symétrie.



Reproduis le bonhomme de neige.  
Utilise ta règle !



Lis bien la consigne donnée en bas de la page.




À NOUS LA DESCENTE !

À l'aide de 3 lignes droites, divise cette scène en 4 parties pour que chacune comprenne un sapin, une bûche, un drapeau, un rocher et un petit lapin.



Lis bien la consigne donnée en bas de la page.




POUR LES FOUS DE LA GLISSE !

Une seule de ces pistes mènera cette jeune surfeuse jusqu'à la ligne d'arrivée sans qu'elle rencontre de drapeau. Laquelle ?


Relie les points de 0 à 47.



Relie les points de 0 à 50.




Relie les points de 0 à 50.







Relie les points de 0 à 90.



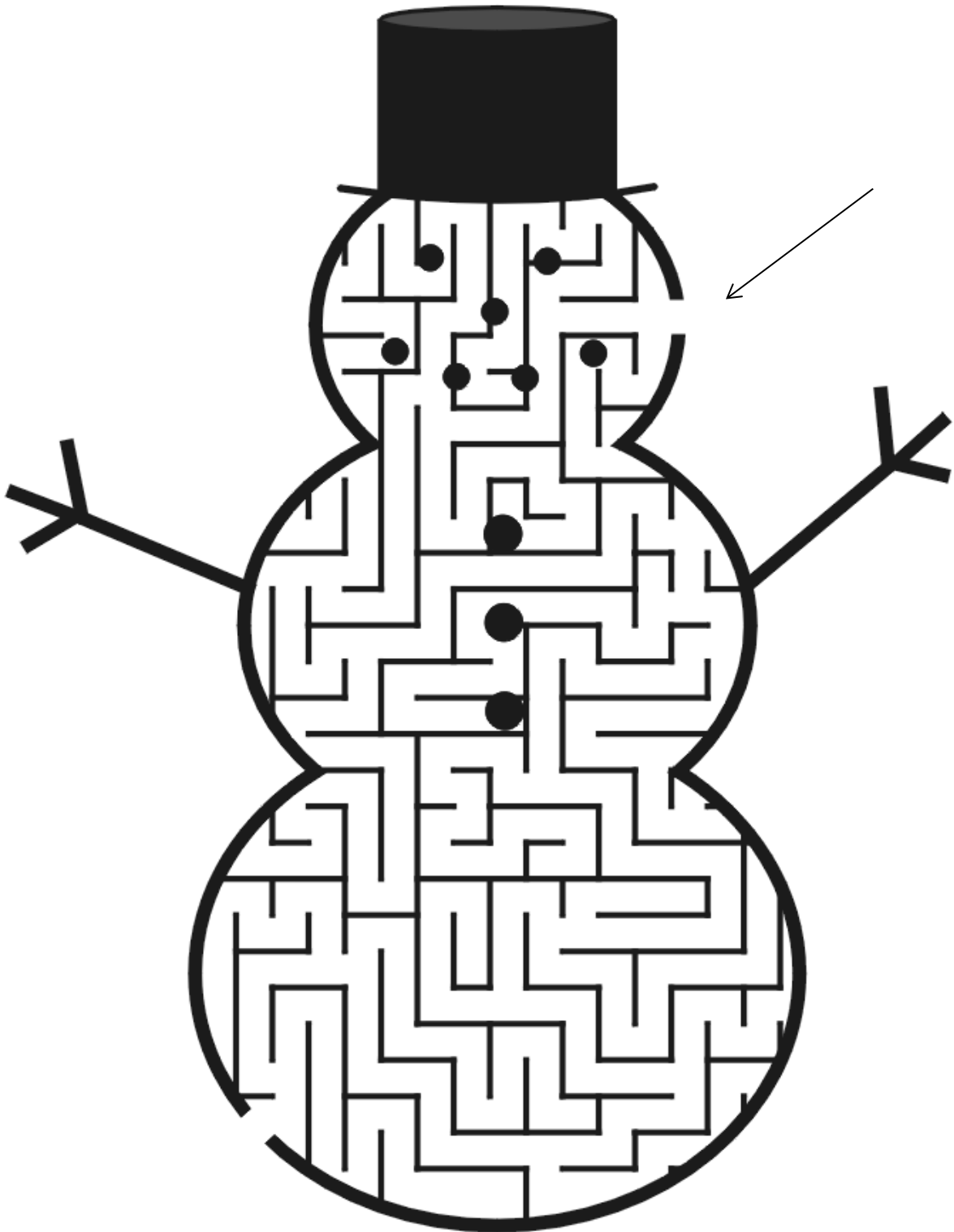
Relie les points de 0 à 90.



Aide l'oiseau à aller à son nid.



Trouve le chemin qui traverse le bonhomme de neige.





Aide Anna à retrouver la reine des neige.




©DISNEY

Trouve les 10 erreurs.



Regarde le dessin et fait ce qu'on te demande.

Carnaval



## Carnaval

• Lis les consignes et fais ce qui est demandé :

1. Colorie le pantalon du pirate en bleu et rouge.
2. Ajoute des grenouilles pour qu'il y en ait 10 en tout.
3. Trouve le dernier personnage de la farandole. Colorie son pantalon en jaune.
4. Dessine des rayures sur les bretelles du clown.
5. Si la sorcière sourit, colorie ses cheveux en orange. Si elle ne sourit pas, colorie ses cheveux en noir.
6. Trouve la fée et trace des étoiles sur son chapeau.
7. L'une des malles est ouverte. Entoure-la en violet.
8. Entoure en vert les animaux qui ne sont pas des grenouilles.
9. Colorie le chaudron en gris.
10. Dessine un chat auprès de la sorcière.


Pour calculer ta note, compte 1 point par bonne réponse.

Note : / 10.

Ecris une ou plusieurs phrases pour chaque image.



Ecris une ou plusieurs phrases pour chaque image.



Ecris une ou plusieurs phrases pour chaque image.

