

Les ceintures d'autonomie - lecture de consignes

Prénom :

Date :



L'école

• Tu lis les consignes et tu fais ce qui est demandé :

1. Tu colories les chaussures de la petite fille en vert.
2. Tu dessines des lunettes sur le nez de la petite fille.
3. Il y a un enfant à l'intérieur de l'école. Tu l'entoures en rouge.
4. Un enfant se cache derrière un arbre. Tu colories son pull en bleu.
5. Trois oiseaux volent dans le ciel. Tu entoures le dernier en orange.
6. Tu dessines un ballon sur le banc.
7. Tu colories le nuage en gris.
8. Tu colories la porte de l'école avec ta couleur préférée.
9. Tu dessines un oiseau posé sur la cour de l'école.
10. Tu ajoutes une cheminée sur le toit de l'école.

Pour calculer ta note, tu comptes 1 point par bonne réponse.

Note : / 10.

Les ceintures d'autonomie - lecture de consignes

Le marché / Les fruits



Prénom :

Date :

Le marché / Les fruits

• Tu lis les consignes et tu fais ce qui est demandé :

1. C'est l'été, il fait beau. Tu dessines des lunettes de soleil sur le nez de la petite fille.
2. Tu dessines un bouquet de fleurs dans son panier.
3. Tu ajoutes des bonbons sur la table pour qu'il y en ait 10 en tout.
4. Sur le tablier du maraîcher, il y a des triangles. Tu les colories de 2 couleurs différentes.
5. Tu dessines un chapeau jaune sur la tête de la petite fille.
6. Tu traces des rayures de toutes les couleurs sur le pull du maraîcher.
7. Tu choisis ta couleur préférée pour colorier la jupe de la petite fille.
8. La petite fille tient un melon dans l'une de ses mains. Tu colories ce melon en orange.
9. Tu colories le panier de poires en rose.
10. Tu dessines un petit chat endormi devant le cageot de pommes.

Pour calculer ta note, tu comptes 1 point par bonne réponse.

Note : / 10.

Les ceintures d'autonomie - lecture de consignes

La forêt



Prénom :

Date :

La forêt

• Tu lis les consignes et tu fais ce qui est demandé :

1. Tu colories le pull de la petite fille en rouge.
2. Tu colories le faon en orange.
3. Il y a un écureuil dans un arbre. Tu l'entoures en bleu.
4. Tu trouves l'arbre qui est entre les deux autres. Tu colories son tronc en marron.
5. Tu trouves l'arbre le plus gros. Tu colories son feuillage en vert.
6. Tu ajoutes un oiseau dans le ciel.
7. Tu trouves le renard. Tu colories son pelage en orange.
8. Tu colories les champignons en utilisant plusieurs couleurs.
9. Des feuilles sont tombées à terre. Tu les colories en orange.
10. La petite fille porte un panier. Tu le colories en jaune.

Pour calculer ta note, tu comptes 1 point par bonne réponse.

Note : / 10.

Les ceintures d'autonomie - lecture de consignes

Noël



Prénom :

Date :

Noël

• Tu lis les consignes et tu fais ce qui est demandé :

1. Au pied du sapin, il y a une voiture. Tu la colories en bleu.
2. Tu colories les pantoufles de deux couleurs différentes.
3. Tu trouves le cadeau en forme de triangle. Tu l'entoures en orange.
4. Tu dessines une poche sur le manteau du père Noël.
5. Il y a une étoile tout en haut du sapin. Tu la colories en choisissant ta couleur préférée.
6. Tu dessines des pois de toutes les couleurs sur les rideaux.
7. Tu dessines des lunettes sur le nez du père Noël.
8. Tu ajoutes deux boules dans le sapin et une étoile dans le ciel.
9. Tu colories le tronc du sapin en marron.

Pour calculer ta note, tu comptes 1 point par bonne réponse.

Note : / 10.

Les ceintures d'autonomie - lecture de consignes

Le Grand Nord

Prénom :

Date :



Le Grand Nord

• Tu lis les consignes et tu fais ce qui est demandé :

1. Trois pingouins sont sur la banquise. Tu entoures en violet celui du milieu.
2. Tu dessines un poisson dans la gueule de l'ours blanc.
3. Tu trouves l'Inuit qui est assis dans le kayak. Tu colories son vêtement en rouge.
4. Tu dessines un bébé Inuit à l'intérieur de l'igloo.
5. Tu colories le premier chien de l'attelage en marron.
6. Tu colories les poissons en gris.
7. Tu ajoutes un poisson dans chaque trou d'eau.
8. Tu colories les bottes de l'Inuit en choisissant ta couleur préférée.
9. Tu colories le bec des pingouins en orange.
10. Tu traces des carrés sur l'igloo.

Pour calculer ta note, tu comptes 1 point par bonne réponse.

Note : / 10.

Les ceintures d'autonomie - lecture de consignes

Le cirque

Prénom :

Date :

Le cirque

• Lis les consignes et fais ce qui est demandé :

1. Dessine des petits ronds sur le pantalon du clown.
2. Dessine des triangles de plusieurs couleurs sur le seau de poissons.
3. Ajoute des carottes pour qu'il y en ait 5 en tout.
4. Dessine des taches noires sur le dos du chien.
5. Ajoute 3 fleurs sur le chapeau du clown.
6. Choisis ta couleur préférée pour colorier la baguette magique du prestidigitateur.
7. Parmi les spectateurs, certains ont les cheveux noirs. Trace une croix au-dessus de leur tête.
8. L'otarie joue avec un ballon sur son nez. Colorie-la en gris.
9. Dessine une petite balle entre les pattes du chien.
10. Colorie les bretelles du clown de 2 couleurs différentes.

Pour calculer ta note, compte 1 point par bonne réponse.

Note : / 10.



Les ceintures d'autonomie - lecture de consignes

Carnaval



Prénom :
Date :

Carnaval

• Lis les consignes et fais ce qui est demandé :


1. Colorie le pantalon du pirate en bleu et rouge.
2. Ajoute des grenouilles pour qu'il y en ait 10 en tout.
3. Trouve le dernier personnage de la farandole. Colorie son pantalon en jaune.
4. Dessine des rayures sur les bretelles du clown.
5. Si la sorcière sourit, colorie ses cheveux en orange. Si elle ne sourit pas, colorie ses cheveux en noir.
6. Trouve la fée et trace des étoiles sur son chapeau.
7. L'une des malles est ouverte. Entoure-la en violet.
8. Entoure en vert les animaux qui ne sont pas des grenouilles.
9. Colorie le chaudron en gris.
10. Dessine un chat auprès de la sorcière.

Pour calculer ta note, compte 1 point par bonne réponse.

Note : / 10.

Les ceintures d'autonomie - lecture de consignes

Le zoo



Prénom :
Date :

Le zoo

• Lis les consignes et fais ce qui est demandé :


1. Entoure en orange le plus grand animal du zoo.
2. Deux poissons nagent dans la rivière. L'un d'eux se dirige vers la grenouille. Colorie-le en vert.
3. Colorie en jaune le feuillage des trois arbres les plus proches.
4. Trace un carré au-dessous des kangourous.
5. Entoure en violet l'animal qui est tout en bas, dans le coin, à droite.
6. Le singe tient une banane dans sa main droite. Ajoute une banane dans son autre main.
7. Décore la peau des serpents avec les motifs de ton choix.
8. Colorie l'aile de l'autruche en rose.
9. Colorie les ailes des papillons avec les couleurs de ton choix.
10. Trace une croix au-dessus de l'animal que tu préfères.

Pour calculer ta note, compte 1 point par bonne réponse.

Note : / 10.

Les ceintures d'autonomie - lecture de consignes

La mer



Prénom :

Date :

La mer


• Lis les consignes et fais ce qui est demandé :

1. L'enfant qui pêche avec une épuisette est blond. Colorie ses cheveux.
2. Ajoute un voilier entre les deux autres.
3. Un enfant est assis dans le sable. Ajoute des rayures bleues sur son pull.
4. Ajoute des crabes pour qu'il y en ait 3 en tout.
5. Dessine un petit crabe dans l'épuisette.
6. Dessine un chapeau sur la tête de l'enfant qui n'est pas blond.
7. Trouve la mouette la plus proche et colorie-la en gris.
8. Entoure chacune des 10 moules avec la couleur de ton choix.
9. Choisis une voile, celle que tu veux, et trace des triangles rouges dessus.
10. Ajoute un enfant qui trempe ses pieds dans la mer.

Pour calculer ta note, compte 1 point par bonne réponse.

Note : / 10.

Les ceintures d'autonomie - lecture de consignes



- 1 je colorie le nuage **le plus haut** en noir.
- 2 j'entoure le mouton en rouge.
- 3 je dessine un oiseau **entre** 2 nuages.
- 4 je colorie les arbres en vert.
- 5 je dessine une fleur **devant** la voiture.
- 6 je dessine un champignon **devant** le mouton.
- 7 je dessine un enfant **à côté** de la voiture.
- 8 je colorie **les roues avant** en jaune **et la roue arrière** en rouge.
- 9 je barre un petit nuage ;
- 10 j'écris mon nom **au-dessus** du dessin.